

Công ty Cổ phần VNG

Báo cáo tài chính hợp nhất

Ngày 30 tháng 6 năm 2022



Công ty Cổ phần VNG

MỤC LỤC

	<i>Trang</i>
Thông tin chung	1 - 2
Báo cáo của Ban Tổng Giám đốc	3
Bảng cân đối kế toán hợp nhất	4 - 5
Báo cáo kết quả hoạt động kinh doanh hợp nhất	6
Báo cáo lưu chuyển tiền tệ hợp nhất	7 - 8
Thuyết minh báo cáo tài chính hợp nhất	9 - 32

Công ty Cổ phần VNG

THÔNG TIN CHUNG

CÔNG TY

Công ty Cổ phần VNG ("Công ty") là một công ty cổ phần được thành lập theo Luật Doanh nghiệp của Việt Nam theo Giấy Chứng nhận Đăng ký Kinh doanh ("GCNĐKKD") số 4103002645 do Sở Kế hoạch và Đầu tư Thành phố Hồ Chí Minh cấp vào ngày 9 tháng 9 năm 2004 và 41 lần đăng ký thay đổi sau đó.

Hoạt động chính được đăng ký theo các GCNĐKKD của Công ty bao gồm:

- ▶ nghiên cứu và phát triển phần mềm;
- ▶ điều hành và phân phối các trò chơi trực tuyến;
- ▶ quảng cáo trực tuyến;
- ▶ thương mại điện tử;
- ▶ sản xuất linh kiện, máy vi tính, thiết bị ngoại vi của máy tính, thiết bị viễn thông và đồ gia dụng;
- ▶ bán lẻ máy vi tính, thiết bị ngoại vi, phần mềm và thiết bị viễn thông;
- ▶ cung cấp dịch vụ thu hộ cước phí và dịch vụ giá trị gia tăng: dịch vụ truy cập dữ liệu và thông tin trên mạng, dịch vụ xử lý dữ liệu và thông tin trên mạng, dịch vụ xây dựng, lưu trữ và khai thác cơ sở dữ liệu; và
- ▶ dịch vụ giá trị gia tăng trên mạng viễn thông và internet: dịch vụ truy cập dữ liệu và thông tin trên mạng, dịch vụ xử lý số liệu và thông tin trên mạng, dịch vụ trao đổi dữ liệu điện tử, và các dịch vụ khác chưa phân loại: dịch vụ thông tin qua điện thoại, hoạt động ghi âm (trừ karaoke), hoạt động dịch vụ liên quan đến các cuộc gọi, buôn bán thiết bị và linh kiện điện tử, viễn thông, tư vấn máy vi tính và quản trị hệ thống máy vi tính.

Công ty được chấp thuận việc đăng ký công ty đại chúng theo Công văn số 80/CQĐĐ-NV do Ủy ban Chứng khoán Nhà nước ("SSC") ban hành ngày 29 tháng 1 năm 2011.

Theo quy định tại Thông tư số 155/2015/TT-BTC hướng dẫn công bố thông tin trên thị trường chứng khoán ban hành bởi Bộ Tài chính vào ngày 6 tháng 10 năm 2015, Công ty được phân loại là Công ty đại chúng quy mô lớn.

Công ty có trụ sở chính đăng ký tại Số Z06 Đường 13, Phường Tân Thuận Đông, Quận 7, Thành phố Hồ Chí Minh, Việt Nam.

Công ty Cổ phần VNG

THÔNG TIN CHUNG (tiếp theo)

HỘI ĐỒNG QUẢN TRỊ

Các thành viên Hội đồng Quản trị trong kỳ và vào ngày lập báo cáo này như sau:

Ông Lê Hồng Minh	Chủ tịch
Ông Vương Quang Khải	Thành viên
Ông Bryan Fredric Pelz	Thành viên
Ông Vũ Việt Sơn	Thành viên
Bà Jung Won Byun	Thành viên

BAN KIỂM SOÁT

Các thành viên Ban kiểm soát trong kỳ và vào ngày lập báo cáo này như sau:

Bà Nguyễn Thị Thu Trang	Trưởng ban
Bà Nguyễn Thị Phương Thùy	Thành viên
Bà Nguyễn Vũ Ngọc Hân	Thành viên

BAN TỔNG GIÁM ĐỐC

Các thành viên Ban Tổng Giám đốc trong kỳ và vào ngày lập báo cáo này như sau:

Ông Lê Hồng Minh	Tổng Giám đốc	
Ông Vương Quang Khải	Phó Tổng Giám đốc Thường trực	
Ông Nguyễn Lê Thành	Phó Tổng Giám đốc Công nghệ Thông tin	
Ông Kelly Yin Hon Wong	Phó Tổng Giám đốc Khối Trò chơi Trực tuyến	
Ông Tan Wei Ming	Phó Tổng Giám đốc Tài chính	Bổ nhiệm ngày 22 tháng 2 năm 2022
Ông Abhishek Mathur	Phó Tổng Giám đốc Nhân sự	

NGƯỜI ĐẠI DIỆN THEO PHÁP LUẬT

Người đại diện theo pháp luật của Công ty trong kỳ và vào ngày lập báo cáo này là Ông Lê Hồng Minh.

Công ty Cổ phần VNG

BÁO CÁO CỦA BAN TỔNG GIÁM ĐỐC

Ban Tổng Giám đốc Công ty Cổ phần VNG ("Công ty") hân hạnh trình bày báo cáo này và báo cáo tài chính hợp nhất của Công ty và các công ty con ("Tập đoàn") cho kỳ kế toán sáu tháng kết thúc ngày 30 tháng 6 năm 2022.

TRÁCH NHIỆM CỦA BAN TỔNG GIÁM ĐỐC ĐỐI VỚI BÁO CÁO TÀI CHÍNH HỢP NHẤT

Ban Tổng Giám đốc chịu trách nhiệm đảm bảo báo cáo tài chính hợp nhất cho từng kỳ kế toán phản ánh trung thực và hợp lý tình hình tài chính hợp nhất, kết quả hoạt động kinh doanh hợp nhất và tình hình lưu chuyển tiền tệ hợp nhất của Tập đoàn trong kỳ. Trong quá trình lập báo cáo tài chính hợp nhất này, Ban Tổng Giám đốc cần phải:

- lựa chọn các chính sách kế toán thích hợp và áp dụng các chính sách này một cách nhất quán;
- thực hiện các đánh giá và ước tính một cách hợp lý và thận trọng;
- nêu rõ các chuẩn mực kế toán áp dụng cho Tập đoàn có được tuân thủ hay không và tất cả những sai lệch trọng yếu so với những chuẩn mực này đã được trình bày và giải thích trong báo cáo tài chính hợp nhất; và
- lập báo cáo tài chính hợp nhất trên cơ sở nguyên tắc hoạt động liên tục trừ trường hợp không thể cho rằng Tập đoàn sẽ tiếp tục hoạt động.

Ban Tổng Giám đốc chịu trách nhiệm đảm bảo việc các sổ sách kế toán thích hợp được lưu giữ để phản ánh tình hình tài chính hợp nhất của Tập đoàn, với mức độ chính xác hợp lý, tại bất kỳ thời điểm nào và đảm bảo rằng các sổ sách kế toán tuân thủ với chế độ kế toán đã được áp dụng. Ban Tổng Giám đốc cũng chịu trách nhiệm về việc quản lý các tài sản của Tập đoàn và do đó phải thực hiện các biện pháp thích hợp để ngăn chặn và phát hiện các hành vi gian lận và những vi phạm khác.

Ban Tổng Giám đốc cam kết đã tuân thủ những yêu cầu nêu trên trong việc lập báo cáo tài chính hợp nhất kèm theo.

CÔNG BỐ CỦA BAN TỔNG GIÁM ĐỐC

Theo ý kiến của Ban Tổng Giám đốc, báo cáo tài chính hợp nhất kèm theo đã phản ánh trung thực và hợp lý tình hình tài chính hợp nhất của Tập đoàn vào ngày 30 tháng 6 năm 2022, kết quả hoạt động kinh doanh hợp nhất và tình hình lưu chuyển tiền tệ hợp nhất cho kỳ kế toán sáu tháng kết thúc cùng ngày, phù hợp với các Chuẩn mực kế toán Việt Nam, Chế độ kế toán doanh nghiệp Việt Nam và các quy định pháp lý có liên quan đến việc lập và trình bày báo cáo tài chính hợp nhất.

Thay mặt Ban Tổng Giám đốc:



Lê Hồng Minh
Tổng Giám đốc

Ngày 29 tháng 7 năm 2022

BẢNG CÂN ĐỐI KẾ TOÁN HỢP NHẤT
vào ngày 30 tháng 6 năm 2022


VND


Mã số	TÀI SẢN	Thuyết minh	Ngày 30 tháng 6 năm 2022	Ngày 31 tháng 12 năm 2021
100	A. TÀI SẢN NGẮN HẠN		5.438.981.153.755	7.278.719.992.772
110	I. Tiền và các khoản tương đương tiền	4	2.056.419.964.052	2.467.527.015.552
111	1. Tiền		1.189.000.964.052	1.291.172.015.552
112	2. Các khoản tương đương tiền		867.419.000.000	1.176.355.000.000
120	II. Đầu tư tài chính ngắn hạn		1.511.184.570.822	2.579.620.738.189
123	1. Đầu tư nắm giữ đến ngày đáo hạn	5	1.511.184.570.822	2.579.620.738.189
130	III. Các khoản phải thu ngắn hạn		1.461.928.675.534	1.808.648.452.723
131	1. Phải thu ngắn hạn của khách hàng	6	567.612.449.309	486.578.274.386
132	2. Trả trước cho người bán ngắn hạn		329.173.877.568	312.854.995.903
136	3. Phải thu ngắn hạn khác	7	568.702.453.651	1.011.275.911.024
137	4. Dự phòng phải thu ngắn hạn khó đòi	6	(3.560.104.994)	(2.060.728.590)
140	IV. Hàng tồn kho	8	79.516.196.194	118.189.096.189
141	1. Hàng tồn kho		80.993.228.139	119.848.349.026
149	2. Dự phòng giảm giá hàng tồn kho		(1.477.031.945)	(1.659.252.837)
150	V. Tài sản ngắn hạn khác		329.931.747.153	304.734.690.110
151	1. Chi phí trả trước ngắn hạn	13	176.429.658.166	177.368.523.730
152	2. Thuế giá trị gia tăng được khấu trừ		137.256.363.260	110.545.296.913
153	3. Thuế và các khoản khác phải thu Nhà nước		16.245.725.727	16.820.869.476
200	B. TÀI SẢN DÀI HẠN		3.378.320.416.422	1.958.871.058.870
210	I. Các khoản phải thu dài hạn		13.679.370.953	16.624.687.889
216	1. Phải thu dài hạn khác	7	13.679.370.953	16.624.687.889
220	II. Tài sản cố định		1.079.434.072.389	1.045.125.751.682
221	1. Tài sản cố định hữu hình	9	809.481.403.668	839.303.828.345
222	Nguyên giá		1.952.240.255.298	1.906.585.181.393
223	Giá trị hao mòn lũy kế		(1.142.758.851.630)	(1.067.281.353.048)
227	2. Tài sản cố định vô hình	10	269.952.668.721	205.821.923.337
228	Nguyên giá		906.533.492.608	776.609.633.045
229	Giá trị hao mòn lũy kế		(636.580.823.887)	(570.787.709.708)
240	III. Tài sản dở dang dài hạn		460.388.672.022	211.820.792.478
242	1. Chi phí xây dựng cơ bản dở dang	11	460.388.672.022	211.820.792.478
250	IV. Đầu tư tài chính dài hạn	12	1.522.395.624.995	398.785.429.726
252	1. Đầu tư vào công ty liên kết		1.300.843.717.577	277.055.344.869
253	2. Đầu tư góp vốn vào đơn vị khác		221.551.907.418	121.730.084.857
260	V. Tài sản dài hạn khác		302.422.676.063	286.514.397.095
261	1. Chi phí trả trước dài hạn	13	246.984.242.911	239.399.049.342
262	2. Tài sản thuế thu nhập hoãn lại		46.590.516.099	37.683.549.532
269	3. Lợi thế thương mại		8.847.917.053	9.431.798.221
270	TỔNG CỘNG TÀI SẢN		8.817.301.570.177	9.237.591.051.642


BẢNG CÂN ĐỐI KẾ TOÁN HỢP NHẤT (tiếp theo)
vào ngày 30 tháng 6 năm 2022

VND

Mã số	NGUỒN VỐN	Thuyết minh	Ngày 30 tháng 6 năm 2022	Ngày 31 tháng 12 năm 2021
300	C. NỢ PHẢI TRẢ		2.990.639.918.016	2.913.917.807.118
310	I. Nợ ngắn hạn		2.245.345.397.746	2.375.424.791.707
311	1. Phải trả người bán ngắn hạn		255.622.905.086	782.293.664.276
312	2. Người mua trả tiền trước ngắn hạn		29.489.000.571	32.298.150.537
313	3. Thuế và các khoản phải nộp Nhà nước	14	135.889.038.644	99.870.500.657
314	4. Phải trả người lao động		5.971.287.714	9.500.107.230
315	5. Chi phí phải trả ngắn hạn	15	1.268.790.540.625	956.593.178.502
318	6. Doanh thu chưa thực hiện ngắn hạn	16	73.071.195.066	55.303.726.511
319	7. Phải trả ngắn hạn khác	17	476.511.430.040	439.565.463.994
330	II. Nợ dài hạn		745.294.520.270	538.493.015.411
337	1. Phải trả dài hạn khác		232.459.674	217.419.674
338	2. Vay dài hạn	18	253.465.985.584	174.125.000.000
341	3. Thuế thu nhập hoãn lại phải trả		478.789.397.684	352.174.014.239
342	4. Dự phòng phải trả dài hạn	19	12.806.677.328	11.976.581.498
400	D. VỐN CHỦ SỞ HỮU		5.826.661.652.161	6.323.673.244.524
410	I. Vốn chủ sở hữu	20	5.826.661.652.161	6.323.673.244.524
411	1. Vốn cổ phần		358.442.620.000	358.442.620.000
412	2. Thặng dư vốn cổ phần		1.133.299.050.771	1.133.299.050.771
415	3. Cổ phiếu quỹ		(1.943.352.107.086)	(1.943.352.107.086)
417	4. Chênh lệch tỷ giá hối đoái		12.960.708.938	7.691.797.322
421	5. Lợi nhuận sau thuế chưa phân phối		6.007.276.119.807	6.648.278.361.893
421a	- Lợi nhuận sau thuế chưa phân phối lũy kế đến cuối năm trước		6.281.183.780.343	6.234.217.770.082
421b	- (Lỗ) lợi nhuận sau thuế chưa phân phối kỳ này		(273.907.660.536)	414.060.591.811
429	6. Lợi ích cổ đông không kiểm soát		258.035.259.731	119.313.521.624
440	TỔNG CỘNG NGUỒN VỐN		8.817.301.570.177	9.237.591.051.642


Đỗ Thị Tuyết Nhung
Người lập


Lê Trung Tín
Kế toán trưởng


Lê Hồng Minh
Tổng Giám đốc



Ngày 29 tháng 7 năm 2022

Công ty Cổ phần VNG

B02-DN/HN

BÁO CÁO KẾT QUẢ HOẠT ĐỘNG KINH DOANH HỢP NHẤT
cho kỳ kế toán sáu tháng kết thúc ngày 30 tháng 6 năm 2022

VND

Mã số	CHỈ TIÊU	Thuyết minh	Quý II		Lũy kế từ đầu năm đến cuối quý này	
			Năm nay	Năm trước	Năm nay	Năm trước
10	1. Doanh thu thuần về bán hàng và cung cấp dịch vụ	21.1	2.001.306.100.595 (1.116.464.871.578)	2.038.724.944.553 (982.992.183.168)	3.667.975.443.240 (2.058.526.595.078)	3.542.091.232.948 (1.787.139.966.294)
11	2. Giá vốn hàng bán và dịch vụ cung cấp					
20	3. Lợi nhuận gộp về bán hàng và cung cấp dịch vụ		884.841.229.017 44.314.842.034	1.055.732.761.385 72.452.250.291	1.609.448.848.162 86.663.887.711	1.754.951.266.654 121.580.358.213
21	4. Doanh thu hoạt động tài chính	21.2	(7.468.067.195)	(5.798.576.384)	(11.277.167.116)	(12.596.769.444)
22	5. Chi phí tài chính	22	(47.281.924.945)	(6.145.167.731)	(54.888.157.685)	(8.874.425.838)
24	6. Phần lỗ trong công ty liên kết		(745.888.663.627)	(539.465.262.022)	(1.315.023.429.396)	(1.053.850.408.802)
25	7. Chi phí quản lý doanh nghiệp		(353.991.923.077)	(251.549.770.448)	(626.610.973.602)	(454.112.817.596)
26	8. Chi phí nhuận thuần từ hoạt động kinh doanh		(225.474.507.793)	325.226.235.091	(311.686.991.926)	347.097.203.187
30	9. (Lỗ) lợi nhuận thuần từ hoạt động kinh doanh		2.707.935.243	2.239.959.974	12.561.868.470	3.037.423.902
31	10. Thu nhập khác	23	(8.879.916.146)	6.444.466.953	(10.778.684.634)	4.124.504.039
32	11. Chi phí khác	23	(6.171.980.903)	8.684.426.927	1.783.183.836	7.161.927.941
40	12. (Lỗ) lãi khác	23	(231.646.488.696)	333.910.662.018	(309.903.808.090)	354.259.131.128
50	13. Tổng (lỗ) lợi nhuận kế toán trước thuế		(40.612.522.099)	(21.391.337.741)	(74.821.279.011)	(65.421.130.488)
51	14. Chi phí thuế TNDN hiện hành		(99.683.158.478)	(91.188.548.564)	(117.708.416.878)	(124.022.739.379)
52	15. Chi phí thuế TNDN hoãn lại		(571.942.169.273)	221.330.775.713	(502.433.503.979)	164.815.261.261
60	16. (Lỗ) lợi nhuận sau thuế của công ty mẹ		(257.981.241.773)	311.751.097.334	(273.907.660.536)	379.251.184.722
61	(Lỗ) lợi nhuận sau thuế của cổ đông công ty		(114.114.914.852)	(90.420.321.621)	(228.525.843.443)	(214.435.923.461)
62	18. Lỗ sau thuế của cổ đông không kiểm soát					



Signature

Đỗ Thị Tuyết Nhung
Người lập

Lê Trung Tín
Kế toán trưởng

Lê Hồng Minh
Tổng Giám đốc

Ngày 29 tháng 7 năm 2022

BÁO CÁO LƯU CHUYỂN TIỀN TỆ HỢP NHẤT
cho kỳ kế toán sáu tháng kết thúc ngày 30 tháng 6 năm 2022

VND

Mã số	CHỈ TIÊU	Thuyết minh	Cho kỳ kế toán sáu tháng kết thúc ngày 30 tháng 6 năm 2022	Cho kỳ kế toán sáu tháng kết thúc ngày 30 tháng 6 năm 2021
01	I. LƯU CHUYỂN TIỀN TỪ HOẠT ĐỘNG KINH DOANH			
	Tổng (lỗ) lợi nhuận kế toán trước thuế		(309.903.808.090)	354.259.131.128
	<i>Điều chỉnh cho các khoản:</i>			
02	Khấu hao	9, 10	151.409.574.824	185.288.920.859
03	Các khoản dự phòng (hoàn nhập dự phòng)		11.281.953.665	(18.212.986.972)
04	Lỗ chênh lệch tỷ giá hối đoái do đánh giá lại các khoản mục tiền tệ có gốc ngoại tệ		317.071.614	302.635.804
05	Lãi từ hoạt động đầu tư		(15.704.426.178)	(89.529.778.573)
08	(Lỗ) lợi nhuận từ hoạt động kinh doanh trước thay đổi vốn lưu động		(162.599.634.165)	432.107.922.246
09	Giảm (tăng) các khoản phải thu		334.159.871.232	(53.648.333.901)
10	Giảm hàng tồn kho		38.855.120.887	20.415.320.206
11	(Giảm) tăng các khoản phải trả		(246.170.990.784)	212.686.194.853
12	(Tăng) giảm chi phí trả trước		(6.646.328.005)	17.021.813.350
15	Thuế thu nhập doanh nghiệp đã nộp		(24.012.098.993)	(35.204.153.584)
20	Lưu chuyển tiền thuần (sử dụng vào) từ hoạt động kinh doanh		(66.414.059.828)	593.378.763.170
	II. LƯU CHUYỂN TIỀN TỪ HOẠT ĐỘNG ĐẦU TƯ			
21	Tiền chi mua sắm tài sản cố định		(399.819.839.564)	(167.569.051.056)
22	Tiền thu từ thanh lý tài sản cố định		658.225.827	97.680.879
23	Tiền chi thuần gửi kỳ hạn ngân hàng		-	(428.516.527.397)
24	Tiền thu thuần gửi kỳ hạn ngân hàng		1.068.436.167.367	-
25	Tiền chi đầu tư vào các đơn vị khác		(1.178.274.155.119)	(110.292.000.000)
27	Tiền lãi đã nhận		79.132.418.947	109.465.201.679
30	Lưu chuyển tiền thuần từ sử dụng vào hoạt động đầu tư		(429.867.182.542)	(596.814.695.895)
	III. LƯU CHUYỂN TIỀN TỪ HOẠT ĐỘNG TÀI CHÍNH			
31	Tiền thu từ phát hành cổ phiếu		6.150.276.900	4.116.480.000
33	Tiền thu từ đi vay		79.340.985.584	9.932.400.892
40	Lưu chuyển tiền thuần từ hoạt động tài chính		85.491.262.484	14.048.880.892


BÁO CÁO LƯU CHUYỂN TIỀN TỆ HỢP NHẤT (tiếp theo)
cho kỳ kế toán sáu tháng kết thúc ngày 30 tháng 6 năm 2022

VND

Mã số	CHỈ TIÊU	Thuyết minh	Cho kỳ kế toán sáu tháng kết thúc ngày 30 tháng 6 năm 2022	Cho kỳ kế toán sáu tháng kết thúc ngày 30 tháng 6 năm 2021
50	Lưu chuyển tiền và các khoản tương đương tiền thuần trong kỳ		(410.789.979.886)	10.612.948.167
60	Tiền và các khoản tương đương tiền đầu năm		2.467.527.015.552	2.495.544.326.463
61	Ảnh hưởng của thay đổi tỷ giá hối đoái quy đổi ngoại tệ		(317.071.614)	14.652.981
70	Tiền và các khoản tương đương tiền cuối kỳ	4	2.056.419.964.052	2.506.171.027.611



Đỗ Thị Tuyết Nhung
Người lập



Lê Trung Tín
Kế toán trưởng




Lê Hồng Minh
Tổng Giám đốc

Ngày 29 tháng 7 năm 2022

THUYẾT MINH BÁO CÁO TÀI CHÍNH HỢP NHẤT

vào ngày 30 tháng 6 năm 2022 và cho kỳ kế toán sáu tháng kết thúc cùng ngày

1. THÔNG TIN DOANH NGHIỆP

Công ty Cổ phần VNG ("Công ty") là một công ty cổ phần được thành lập tại Việt Nam theo Giấy Chứng nhận Đăng ký Kinh doanh ("GCNĐKKD") số 4103002645 do Sở Kế hoạch và Đầu tư Thành phố Hồ Chí Minh cấp vào ngày 9 tháng 9 năm 2004 và 41 lần đăng ký thay đổi sau đó.

Hoạt động chính được đăng ký theo các GCNĐKKD của Công ty bao gồm:

- ▶ nghiên cứu và phát triển phần mềm;
- ▶ điều hành và phân phối các trò chơi trực tuyến;
- ▶ quảng cáo trực tuyến;
- ▶ thương mại điện tử;
- ▶ sản xuất linh kiện, máy vi tính, thiết bị ngoại vi của máy tính, thiết bị truyền thông và đồ gia dụng;
- ▶ bán lẻ máy vi tính, thiết bị ngoại vi, phần mềm và thiết bị viễn thông;
- ▶ cung cấp dịch vụ thu hộ cước phí, dịch vụ giá trị gia tăng: dịch vụ truy cập dữ liệu và thông tin trên mạng, dịch vụ xử lý dữ liệu và thông tin trên mạng, dịch vụ xây dựng, lưu trữ và khai thác cơ sở dữ liệu; và
- ▶ dịch vụ giá trị gia tăng trên mạng viễn thông và internet: dịch vụ truy cập dữ liệu và thông tin trên mạng, dịch vụ xử lý số liệu và thông tin trên mạng, dịch vụ trao đổi dữ liệu điện tử, và các dịch vụ khác chưa phân loại: dịch vụ thông tin qua điện thoại, hoạt động ghi âm (trừ karaoke), hoạt động dịch vụ liên quan đến các cuộc gọi, buôn bán thiết bị và linh kiện điện tử, viễn thông, tư vấn máy vi tính và quản trị hệ thống máy vi tính.

Công ty được chấp thuận việc đăng ký công ty đại chúng theo Công văn số 80/CQĐD-NV do Ủy ban Chứng khoán Nhà nước ("SSC") ban hành ngày 29 tháng 1 năm 2011.

Theo quy định tại Thông tư số 155/2015/TT-BTC hướng dẫn công bố thông tin trên thị trường chứng khoán ban hành bởi Bộ Tài chính vào ngày 6 tháng 10 năm 2015, Công ty được phân loại là Công ty đại chúng quy mô lớn.

Công ty có trụ sở chính đăng ký tại Số Z06 Đường 13, Phường Tân Thuận Đông, Quận 7, Thành phố Hồ Chí Minh, Việt Nam.

Số lượng nhân viên của Tập đoàn vào ngày 30 tháng 6 năm 2022 là 3.736 người (31 tháng 12 năm 2021: 3.557 người).

Công ty Cổ phần VNG

B09-DN/HN

THUYẾT MINH BÁO CÁO TÀI CHÍNH HỢP NHẤT (tiếp theo)

vào ngày 30 tháng 6 năm 2022 và cho kỳ kế toán sáu tháng kết thúc cùng ngày

1. THÔNG TIN DOANH NGHIỆP (tiếp theo)

Cơ cấu tổ chức

Vào ngày 30 tháng 6 năm 2022, Công ty có 23 công ty con, chi tiết như sau:

Tên công ty	Tỷ lệ lợi ích của Công ty	Quyền biểu quyết của Công ty	Địa điểm	Ngành nghề kinh doanh chính
Công ty Cổ phần Dịch vụ - Dữ liệu Công nghệ Thông tin Ví Na	99,94%	99,94%	Thành phố Hồ Chí Minh, Việt Nam	Cung cấp dịch vụ về công nghệ thông tin
Công ty Cổ phần Công nghệ EPI	100,00%	100,00%	Thành phố Hà Nội, Việt Nam	Dịch vụ quảng cáo trực tuyến, thiết kế trang mạng, phần mềm và các công nghệ truyền thông
Công ty TNHH VNG Online	100,00%	100,00%	Thành phố Hà Nội, Việt Nam	Cung cấp dịch vụ công nghệ thông tin và sản xuất phần mềm các loại
Công ty Cổ phần Dịch vụ mạng Ví Na	99,50%	99,50%	Thành phố Hồ Chí Minh, Việt Nam	Dịch vụ giá trị gia tăng trên di động và mạng viễn thông
Công ty TNHH Phát triển Phần mềm VNG	100,00%	100,00%	Thành phố Hồ Chí Minh, Việt Nam	Sản xuất và phát triển phần mềm các loại
Công ty TNHH Giải trí Long Đĩnh	100,00%	100,00%	Thành phố Hà Nội, Việt Nam	Vận hành và phân phối trò chơi trực tuyến
Công ty Cổ phần Zion	65,66%	65,66%	Thành phố Hồ Chí Minh, Việt Nam	Dịch vụ trung gian thanh toán
Công ty TNHH Truyền thông Minh Phương Thịnh	100,00%	100,00%	Thành phố Đà Nẵng, Việt Nam	Dịch vụ giá trị gia tăng trên di động và mạng viễn thông
Công ty TNHH VNG Data Center	99,94%	99,94%	Thành phố Hồ Chí Minh, Việt Nam	Cung cấp dịch vụ về công nghệ thông tin
VNG Singapore Pte., Ltd.	99,94%	99,94%	Singapore	Phát triển và phân phối phần mềm, thiết bị và linh kiện máy tính; cung cấp dịch vụ liên quan đến phần mềm và hậu mãi

THUYẾT MINH BÁO CÁO TÀI CHÍNH HỢP NHẤT (tiếp theo)

vào ngày 30 tháng 6 năm 2022 và cho kỳ kế toán sáu tháng kết thúc cùng ngày

1. THÔNG TIN DOANH NGHIỆP (tiếp theo)

Cơ cấu tổ chức (tiếp theo)

Vào ngày 30 tháng 6 năm 2022, Công ty có 23 công ty con, chi tiết như sau: (tiếp theo)

Tên công ty	Tỷ lệ lợi ích của Công ty	Quyền biểu quyết của Công ty	Địa điểm	Ngành nghề kinh doanh chính
VNG Myanmar Company Limited	99,94%	99,94%	Thành phố Yangon, Myanmar	Vận hành và phân phối trò chơi trực tuyến
MLT Hong Kong Limited	100,00%	100,00%	Hong Kong	Vận hành và phân phối trò chơi trực tuyến
VNG Games Co., Ltd	99,94%	99,94%	Thành phố Bangkok, Thái Lan	Phát triển và cập nhật trò chơi trực tuyến và trò chơi trên điện thoại
Công ty Cổ phần XFM	99,93%	99,93%	Thành phố Hồ Chí Minh, Việt Nam	Ghi âm và xuất bản âm nhạc
Công ty TNHH ZingPlay Việt Nam	100,00%	100,00%	Thành phố Đà Nẵng, Việt Nam	Vận hành và phân phối trò chơi trực tuyến
ZingPlay International Pte. Ltd.	99,94%	99,94%	Singapore	Phát triển và phân phối phần mềm, thiết bị và linh kiện máy tính
Công ty TNHH Thương mại Dịch Vụ Truyền Thông Thanh Sơn	65,66%	65,66%	Thành phố Hà Nội, Việt Nam	Kinh doanh thẻ trò chơi và thẻ viễn thông
Công ty Cổ phần Adtima	99,999%	99,999%	Thành phố Hồ Chí Minh, Việt Nam	Dịch vụ quảng cáo trực tuyến
Công ty Cổ phần Fiza	99,997%	99,997%	Thành phố Hồ Chí Minh, Việt Nam	Dịch vụ quảng cáo trực tuyến
Cloudverse Pte. Ltd	80%	80%	Singapore	Tư vấn công nghệ thông tin và dịch vụ lưu trữ
Công ty Cổ phần A4B	69,8%	69,8%	Thành phố Hồ Chí Minh, Việt Nam	Lập trình máy vi tính, sản xuất phần mềm
Công ty Cổ phần Mixus	99,934%	99,934%	Thành phố Hồ Chí Minh, Việt Nam	Ghi âm và xuất bản âm nhạc
Quý từ thiện Cộng đồng Người sử dụng Internet Việt Nam	100,00%	100,00%	Thành phố Hồ Chí Minh, Việt Nam	Hoạt động từ thiện

THUYẾT MINH BÁO CÁO TÀI CHÍNH HỢP NHẤT (tiếp theo)
vào ngày 30 tháng 6 năm 2022 và cho kỳ kế toán sáu tháng kết thúc cùng ngày

2. CƠ SỞ TRÌNH BÀY

2.1 *Chuẩn mực và chế độ kế toán áp dụng*

Báo cáo tài chính hợp nhất Công ty và các công ty con ("Tập đoàn") được trình bày bằng đồng Việt Nam ("VND") phù hợp với Chế độ kế toán doanh nghiệp Việt Nam, và các Chuẩn mực kế toán Việt Nam do Bộ Tài chính ban hành theo:

- ▶ Quyết định số 149/2001/QĐ-BTC ngày 31 tháng 12 năm 2001 về việc ban hành bốn Chuẩn mực kế toán Việt Nam (Đợt 1);
- ▶ Quyết định số 165/2002/QĐ-BTC ngày 31 tháng 12 năm 2002 về việc ban hành sáu Chuẩn mực kế toán Việt Nam (Đợt 2);
- ▶ Quyết định số 234/2003/QĐ-BTC ngày 30 tháng 12 năm 2003 về việc ban hành sáu Chuẩn mực kế toán Việt Nam (Đợt 3);
- ▶ Quyết định số 12/2005/QĐ-BTC ngày 15 tháng 2 năm 2005 về việc ban hành sáu Chuẩn mực kế toán Việt Nam (Đợt 4); và
- ▶ Quyết định số 100/2005/QĐ-BTC ngày 28 tháng 12 năm 2005 về việc ban hành bốn Chuẩn mực kế toán Việt Nam (Đợt 5).

Theo đó, báo cáo tài chính hợp nhất và việc sử dụng báo cáo này không dành cho các đối tượng không được cung cấp các thông tin về các thủ tục, nguyên tắc và thông lệ kế toán tại Việt Nam và hơn nữa không được chủ định trình bày tình hình tài chính hợp nhất, kết quả hoạt động kinh doanh hợp nhất và lưu chuyển tiền tệ hợp nhất của Tập đoàn theo các nguyên tắc và thông lệ kế toán được chấp nhận rộng rãi ở các nước và lãnh thổ khác ngoài Việt Nam.

2.2 *Hình thức sổ kế toán áp dụng*

Hình thức sổ kế toán được áp dụng của Tập đoàn là Nhật ký chung.

2.3 *Kỳ kế toán năm*

Kỳ kế toán năm của Tập đoàn bắt đầu từ ngày 1 tháng 1 và kết thúc vào ngày 31 tháng 12.

2.4 *Đơn vị tiền tệ trong kế toán*

Báo cáo tài chính hợp nhất được lập bằng đơn vị tiền tệ sử dụng trong kế toán của Công ty là VND.

2.5 *Cơ sở hợp nhất*

Báo cáo tài chính hợp nhất bao gồm các báo cáo tài chính của Công ty và các công ty con cho kỳ kế toán sáu tháng kết thúc ngày 30 tháng 6 năm 2022.

Các công ty con được hợp nhất toàn bộ kể từ ngày mua, là ngày Tập đoàn nắm quyền kiểm soát công ty con, và tiếp tục được hợp nhất cho đến ngày Tập đoàn chấm dứt quyền kiểm soát đối với công ty con.

Báo cáo tài chính của công ty mẹ và các công ty con sử dụng để hợp nhất được lập cho cùng một niên độ kế toán và được áp dụng các chính sách kế toán một cách thống nhất.

Số dư các tài khoản trên bảng cân đối kế toán giữa các đơn vị trong cùng Tập đoàn, các khoản thu nhập và chi phí, các khoản lãi hoặc lỗ nội bộ chưa thực hiện phát sinh từ các giao dịch này được loại trừ hoàn toàn.

Lợi ích của các cổ đông không kiểm soát là phần lợi ích trong lãi, hoặc lỗ, và trong tài sản thuần của công ty con không được nắm giữ bởi Tập đoàn và được trình bày riêng biệt trên báo cáo kết quả hoạt động kinh doanh hợp nhất và được trình bày riêng biệt với phần vốn chủ sở hữu của các cổ đông của công ty mẹ trong phần vốn chủ sở hữu trên bảng cân đối kế toán hợp nhất.

Ảnh hưởng do các thay đổi trong tỷ lệ sở hữu công ty con mà không làm mất quyền kiểm soát được hạch toán vào lợi nhuận sau thuế lũy kế chưa phân phối.

THUYẾT MINH BÁO CÁO TÀI CHÍNH HỢP NHẤT (tiếp theo)
vào ngày 30 tháng 6 năm 2022 và cho kỳ kế toán sáu tháng kết thúc cùng ngày

3. TÓM TẮT CÁC CHÍNH SÁCH KẾ TOÁN CHỦ YẾU

3.1 Tiền và các khoản tương đương tiền

Tiền và các khoản tương đương tiền bao gồm tiền mặt tại quỹ, tiền gửi ngân hàng và các khoản đầu tư ngắn hạn có thời hạn gốc không quá ba tháng, có tính thanh khoản cao, có khả năng chuyển đổi dễ dàng thành các lượng tiền xác định và không có nhiều rủi ro trong chuyển đổi thành tiền.

3.2 Hàng tồn kho

Hàng tồn kho được ghi nhận theo giá thấp hơn giữa giá thành để đưa mỗi sản phẩm đến vị trí và điều kiện hiện tại và giá trị thuần có thể thực hiện được.

Giá trị thuần có thể thực hiện được là giá bán ước tính trong kỳ sản xuất kinh doanh bình thường trừ chi phí bán hàng ước tính để hoàn thành và chi phí bán hàng ước tính cần thiết để thực hiện việc bán đó.

Tập đoàn áp dụng phương pháp kê khai thường xuyên để hạch toán hàng tồn kho với giá trị được xác định bằng giá vốn thực tế theo phương pháp bình quân gia quyền.

Dự phòng giảm giá hàng tồn kho

Dự phòng giảm giá hàng tồn kho được trích lập cho phần giá trị dự kiến bị tổn thất do các khoản suy giảm trong giá trị (do giảm giá, hư hỏng, kém phẩm chất, lỗi thời v.v.) có thể xảy ra đối với hàng tồn kho thuộc quyền sở hữu của Tập đoàn dựa trên bằng chứng hợp lý về sự suy giảm giá trị tại ngày kết thúc kỳ kế toán.

Số tăng hoặc giảm khoản dự phòng giảm giá hàng tồn kho được hạch toán vào giá vốn hàng bán trên báo cáo kết quả hoạt động kinh doanh hợp nhất trong kỳ.

3.3 Các khoản phải thu

Các khoản phải thu được trình bày trên báo cáo tài chính hợp nhất theo giá trị ghi sổ các khoản phải thu từ khách hàng và phải thu khác, sau khi trừ các khoản dự phòng được lập cho các khoản phải thu khó đòi.

Dự phòng nợ phải thu khó đòi thể hiện phần giá trị dự kiến bị tổn thất do các khoản phải thu mà Tập đoàn dự kiến không có khả năng thu hồi tại ngày kết thúc kỳ kế toán. Tăng hoặc giảm số dư tài khoản dự phòng được hạch toán vào chi phí quản lý doanh nghiệp trên báo cáo kết quả hoạt động kinh doanh hợp nhất.

3.4 Chi phí trả trước

Chi phí trả trước bao gồm các chi phí trả trước ngắn hạn hoặc dài hạn trên bảng cân đối kế toán hợp nhất và được phân bổ trong khoảng thời gian trả trước hoặc thời gian các lợi ích kinh tế tương ứng được tạo ra từ các chi phí này.

Tiền thuê đất trả trước

Tiền thuê đất trả trước bao gồm số dư chưa phân bổ hết của khoản tiền thuê đất đã trả theo các hợp đồng thuê đất ký với Khu Chế Xuất Tân Thuận Đông số 258/TTC-NV.13 vào ngày 31 tháng 12 năm 2013 cho thời hạn thuê 28 năm và số 078/TTC-NV.16 vào ngày 27 tháng 4 năm 2016 cho thời hạn thuê 25 năm. Theo Thông tư số 45/2013/TT-BTC do Bộ Tài chính ban hành vào ngày 25 tháng 4 năm 2013, hướng dẫn chế độ quản lý, sử dụng và trích khấu hao tài sản cố định, các khoản tiền thuê đất trả trước nói trên được ghi nhận như chi phí trả trước dài hạn và được phân bổ dần vào chi phí dự án hay chi phí theo thời gian còn lại của hợp đồng thuê.

THUYẾT MINH BÁO CÁO TÀI CHÍNH HỢP NHẤT (tiếp theo)
vào ngày 30 tháng 6 năm 2022 và cho kỳ kế toán sáu tháng kết thúc cùng ngày.

3. TÓM TẮT CÁC CHÍNH SÁCH KẾ TOÁN CHỦ YẾU (tiếp theo)

3.5 Tài sản cố định hữu hình

Tài sản cố định hữu hình được thể hiện theo nguyên giá trừ giá trị hao mòn lũy kế.

Nguyên giá tài sản cố định hữu hình bao gồm giá mua và những chi phí có liên quan trực tiếp đến việc đưa tài sản vào sẵn sàng hoạt động như dự kiến.

Các chi phí mua sắm, nâng cấp và đổi mới tài sản cố định được ghi tăng nguyên giá của tài sản và chi phí bảo trì, sửa chữa được hạch toán vào báo cáo kết quả hoạt động kinh doanh hợp nhất khi phát sinh.

Khi tài sản được bán hay thanh lý, các khoản lãi hoặc lỗ phát sinh do thanh lý tài sản (là phần chênh lệch giữa tiền thu thuần từ việc bán tài sản với giá trị còn lại của tài sản) được hạch toán vào báo cáo kết quả hoạt động kinh doanh hợp nhất.

Khấu hao tài sản cố định hữu hình được trích theo phương pháp đường thẳng trong thời gian hữu dụng ước tính của các tài sản như sau:

Nhà cửa và vật kiến trúc	5 - 25 năm
Máy móc và thiết bị	3 - 10 năm
Phương tiện vận tải và thiết bị truyền dẫn	3 năm
Thiết bị văn phòng	3 - 10 năm
Thiết bị khác	2 - 5 năm

Trường hợp các phần của một tài sản cố định hữu hình có thời hạn hữu dụng khác nhau, chi phí của phần đó được phân bổ hợp lý giữa các phần và được trích khấu hao riêng.

3.6 Tài sản cố định vô hình

Tài sản cố định vô hình được thể hiện theo nguyên giá trừ giá trị hao mòn lũy kế.

Nguyên giá tài sản cố định vô hình bao gồm giá mua và những chi phí có liên quan trực tiếp đến việc đưa tài sản vào sử dụng như dự kiến.

Các chi phí nâng cấp và đổi mới tài sản cố định vô hình được ghi tăng nguyên giá của tài sản và các chi phí khác được hạch toán vào báo cáo kết quả hoạt động kinh doanh hợp nhất khi phát sinh.

Khi tài sản cố định vô hình được bán hay thanh lý, các khoản lãi hoặc lỗ phát sinh do thanh lý tài sản (là phần chênh lệch giữa tiền thu thuần từ việc bán tài sản với giá trị còn lại của tài sản) được hạch toán vào báo cáo kết quả hoạt động kinh doanh hợp nhất.

Phần mềm

Phần mềm được ghi nhận theo giá gốc và được khấu hao theo phương pháp đường thẳng trong thời gian ngắn hơn giữa thời gian sử dụng hữu ích ước tính và thời gian mua phần mềm.

Chi phí nghiên cứu và phát triển

Toàn bộ chi phí nghiên cứu được ghi nhận vào chi phí phát sinh trong kỳ.

Chi phí triển khai cho từng dự án chỉ được ghi nhận là tài sản cố định vô hình nếu Tập đoàn đồng thời thỏa mãn được các điều kiện: có tính khả thi về mặt kỹ thuật đảm bảo cho việc hoàn thành và đưa tài sản cố định vô hình vào sử dụng hoặc để bán. Tập đoàn dự định hoàn thành tài sản cố định vô hình để sử dụng hoặc để bán. Tập đoàn có khả năng sử dụng tài sản cố định vô hình đó tạo ra lợi ích kinh tế trong tương lai. Tập đoàn có đầy đủ các nguồn lực để hoàn tất các giai đoạn triển khai; và có khả năng xác định một cách chắc chắn toàn bộ chi phí triển khai để tạo ra tài sản cố định vô hình đó. Chi phí phát triển không thỏa mãn những tiêu chuẩn trên được ghi nhận vào báo cáo kết quả hoạt động kinh doanh hợp nhất khi phát sinh.

THUYẾT MINH BÁO CÁO TÀI CHÍNH HỢP NHẤT (tiếp theo)
vào ngày 30 tháng 6 năm 2022 và cho kỳ kế toán sáu tháng kết thúc cùng ngày

3. TÓM TẮT CÁC CHÍNH SÁCH KẾ TOÁN CHỦ YẾU (tiếp theo)

3.6 *Tài sản cố định vô hình* (tiếp theo)

Chi phí phát triển phần mềm trên trang mạng và phần mềm sử dụng nội bộ

Tập đoàn ghi nhận tất cả chi phí phát triển phần mềm trên trang mạng và phần mềm sử dụng nội bộ phát sinh liên quan đến giai đoạn hoạch định và chi phí phát sinh liên quan đến việc sửa chữa hoặc bảo trì các trang mạng và phần mềm hiện hành vào báo cáo kết quả hoạt động kinh doanh hợp nhất. Chi phí phát sinh trong giai đoạn phát triển và đáp ứng các tiêu chuẩn vốn hóa chi phí phát triển được liệt kê như trên được vốn hóa và phân bổ trong thời gian sử dụng ước tính.

Tài sản cố định vô hình hình thành từ việc hợp nhất kinh doanh

Giá gốc của tài sản cố định vô hình hình thành từ hợp nhất kinh doanh được ghi nhận theo giá trị hợp lý tại ngày mua và được khấu hao theo phương pháp đường thẳng trong suốt thời gian sử dụng ước tính của tài sản (8 năm).

3.7 *Chi phí xây dựng cơ bản dở dang*

Chi phí xây dựng cơ bản dở dang được ghi nhận theo giá gốc và bao gồm:

Trò chơi và phần mềm dở dang

Trò chơi và phần mềm dở dang đang thể hiện chi phí đã phát sinh liên quan đến việc phát triển trò chơi và phần mềm dở dang chưa hoàn thành tại ngày kết thúc kỳ kế toán.

Tài sản dở dang

Tài sản dở dang đang thể hiện chi phí đã phát sinh liên quan đến việc mua sắm tài sản và xây dựng dở dang chưa hoàn thành tại ngày kết thúc kỳ kế toán. Chi phí này bao gồm chi phí xây dựng, lắp đặt thiết bị và các chi phí phát sinh trực tiếp khác cho đến khi tài sản được hoàn thành và đưa vào sử dụng.

Tập đoàn không trích khấu hao cho chi phí xây dựng cơ bản dở dang cho đến khi tài sản sẵn sàng để đưa vào sử dụng.

3.8 *Thuê tài sản*

Các khoản tiền thuê theo hợp đồng thuê hoạt động được hạch toán vào báo cáo kết quả hoạt động kinh doanh hợp nhất theo phương pháp đường thẳng trong thời hạn của hợp đồng thuê.

3.9 *Hợp nhất kinh doanh và lợi thế thương mại*

Hợp nhất kinh doanh được hạch toán theo phương pháp giá mua. Giá phí hợp nhất kinh doanh bao gồm giá trị hợp lý tại ngày diễn ra trao đổi của các tài sản đem trao đổi, các khoản nợ phải trả đã phát sinh hoặc đã thừa nhận và các công cụ vốn do bên mua phát hành để đổi lấy quyền kiểm soát bên bị mua và các chi phí liên quan trực tiếp đến việc hợp nhất kinh doanh. Tài sản, nợ phải trả có thể xác định được và những khoản nợ tiềm tàng phải gánh chịu trong hợp nhất kinh doanh đều ghi nhận theo giá trị hợp lý tại ngày hợp nhất kinh doanh.

Lợi thế thương mại phát sinh từ hợp nhất kinh doanh được ghi nhận ban đầu theo giá gốc, là phần chênh lệch giữa giá phí hợp nhất kinh doanh so với với phần sở hữu của bên mua trong giá trị hợp lý của tài sản, nợ phải trả có thể xác định được và các khoản nợ tiềm tàng đã ghi nhận. Nếu giá phí hợp nhất kinh doanh nhỏ hơn giá trị hợp lý của tài sản thuần của công ty con được mua, thì phần chênh lệch được ghi nhận trực tiếp vào báo cáo kết quả hoạt động kinh doanh hợp nhất. Sau khi ghi nhận ban đầu, lợi thế thương mại được xác định giá trị bằng giá gốc trừ đi phân bổ lũy kế. Lợi thế thương mại được phân bổ theo phương pháp đường thẳng trong thời gian hữu ích được ước tính là tám (8) năm.

THUYẾT MINH BÁO CÁO TÀI CHÍNH HỢP NHẤT (tiếp theo)
vào ngày 30 tháng 6 năm 2022 và cho kỳ kế toán sáu tháng kết thúc cùng ngày

3. TÓM TẮT CÁC CHÍNH SÁCH KẾ TOÁN CHỦ YẾU (tiếp theo)

3.10 Các khoản đầu tư

Đầu tư vào công ty liên kết

Các khoản đầu tư vào các công ty liên kết được hợp nhất theo phương pháp vốn chủ sở hữu. Công ty liên kết là các công ty mà trong đó nhà đầu tư có ảnh hưởng đáng kể nhưng không phải là công ty con hay công ty liên doanh của nhà đầu tư.

Theo phương pháp vốn chủ sở hữu, khoản đầu tư được ghi nhận ban đầu trên bảng cân đối kế toán hợp nhất theo giá gốc, sau đó được điều chỉnh theo những thay đổi của phần sở hữu của Tập đoàn trong tài sản thuần của công ty liên kết sau khi mua. Lợi thế thương mại phát sinh được phản ánh trong giá trị còn lại của khoản đầu tư. Công ty không phân bổ lợi thế thương mại này. Báo cáo kết quả kinh doanh hợp nhất phản ánh phần sở hữu của Tập đoàn trong kết quả hoạt động kinh doanh của công ty liên kết sau khi mua.

Phần sở hữu của nhà đầu tư trong lợi nhuận (lỗ) của công ty liên kết sau khi mua được phản ánh trên báo cáo kết quả kinh doanh hợp nhất và phần sở hữu của nhà đầu tư thay đổi sau khi mua của các quý được ghi nhận vào các quý. Thay đổi lũy kế sau khi mua được điều chỉnh vào giá trị còn lại của khoản đầu tư vào công ty liên kết. Cổ tức được nhận từ công ty liên kết được trừ vào khoản đầu tư vào công ty liên kết.

Lãi hoặc lỗ từ các giao dịch giữa Tập đoàn với các công ty liên kết được loại trừ theo tỷ lệ lợi ích của Tập đoàn trong các công ty liên kết.

Báo cáo tài chính của công ty liên kết được lập cùng kỳ với báo cáo tài chính hợp nhất của Tập đoàn. Các điều chỉnh hợp nhất thích hợp đã được ghi nhận để bảo đảm các chính sách kế toán được áp dụng nhất quán với Tập đoàn trong trường hợp cần thiết.

Đầu tư góp vốn vào đơn vị khác

Đầu tư góp vốn vào đơn vị khác được ghi nhận theo giá gốc.

Đầu tư nắm giữ đến ngày đáo hạn

Các khoản đầu tư nắm giữ đến ngày đáo hạn được ghi nhận theo giá gốc. Sau khi nhận ban đầu, các khoản đầu tư này được ghi nhận theo giá trị có thể thu hồi. Các khoản suy giảm giá trị của khoản đầu tư nếu phát sinh được hạch toán vào chi phí trong kỳ và giảm trừ trực tiếp giá trị đầu tư.

Dự phòng giảm giá trị các khoản đầu tư

Dự phòng được lập cho việc giảm giá trị của các khoản đầu tư vào ngày kết thúc kỳ kế toán năm theo hướng dẫn của Thông tư số 48/2019/TT-BTC ngày 8 tháng 8 năm 2019 do Bộ Tài chính ban hành. Tăng hoặc giảm số dư tài khoản dự phòng được hạch toán vào chi phí tài chính trong báo cáo kết quả hoạt động kinh doanh hợp nhất.

3.11 Các khoản phải trả và chi phí phải trả

Các khoản phải trả và chi phí phải trả được ghi nhận cho số tiền phải trả trong tương lai liên quan đến hàng hóa và dịch vụ đã nhận được không phụ thuộc vào việc Tập đoàn đã nhận được hóa đơn của nhà cung cấp hay chưa.

3.12 Trợ cấp thôi việc phải trả

Trợ cấp thôi việc cho nhân viên được trích trước vào cuối mỗi kỳ kế toán cho toàn bộ người lao động đang làm việc tại Tập đoàn với tỷ lệ một nửa mức lương bình quân tháng cho mỗi năm làm việc tính đến ngày 31 tháng 12 năm 2008 theo Luật Lao động, và các văn bản hướng dẫn có liên quan. Mức lương bình quân tháng dùng để tính trợ cấp thôi việc sẽ được điều chỉnh vào cuối mỗi kỳ kế toán theo mức lương bình quân của năm gần nhất tính đến thời điểm lập báo cáo. Tăng hoặc giảm trong khoản trích trước này ngoại trừ phần thanh toán thực tế cho người lao động sẽ được ghi nhận vào báo cáo kết quả hoạt động kinh doanh hợp nhất.

Khoản trợ cấp thôi việc trích trước này được sử dụng để trả trợ cấp thôi việc cho người lao động khi chấm dứt hợp đồng lao động theo Điều 48 của Bộ luật Lao động.

THUYẾT MINH BÁO CÁO TÀI CHÍNH HỢP NHẤT (tiếp theo)
vào ngày 30 tháng 6 năm 2022 và cho kỳ kế toán sáu tháng kết thúc cùng ngày

3. TÓM TẮT CÁC CHÍNH SÁCH KẾ TOÁN CHỦ YẾU (tiếp theo)

3.13 Các nghiệp vụ bằng ngoại tệ

Các nghiệp vụ phát sinh bằng các đơn vị tiền tệ khác với đơn vị tiền tệ trong kế toán của Tập đoàn (VND) được hạch toán theo tỷ giá giao dịch thực tế vào ngày phát sinh nghiệp vụ theo nguyên tắc sau:

- Nghiệp vụ làm phát sinh các khoản phải thu được hạch toán theo tỷ giá mua của ngân hàng thương mại nơi Tập đoàn chỉ định khách hàng thanh toán; và
- Nghiệp vụ làm phát sinh các khoản phải trả được hạch toán theo tỷ giá bán của ngân hàng thương mại nơi Tập đoàn dự kiến giao dịch.

Tại ngày kết thúc kỳ kế toán, các khoản mục tiền tệ có gốc ngoại tệ được đánh giá lại theo tỷ giá giao dịch thực tế tại ngày này theo nguyên tắc sau:

- Các khoản mục tiền tệ được phân loại là tài sản được hạch toán theo tỷ giá mua của ngân hàng thương mại nơi Tập đoàn thường xuyên có giao dịch; và
- Các khoản mục tiền tệ được phân loại là nợ phải trả được hạch toán theo tỷ giá bán của ngân hàng thương mại nơi Tập đoàn thường xuyên có giao dịch.

Tất cả các khoản chênh lệch tỷ giá thực tế phát sinh trong kỳ và chênh lệch do đánh giá lại số dư tiền tệ có gốc ngoại tệ cuối kỳ được hạch toán vào kết quả hoạt động kinh doanh hợp nhất.

Tất cả các khoản chênh lệch tỷ giá hối đoái khi chuyển đổi báo cáo tài chính của công ty con ở nước ngoài cho mục đích hợp nhất mà đơn vị tiền tệ khác với VND được ghi nhận vào khoản mục "Chênh lệch tỷ giá hối đoái" trong phần vốn chủ sở hữu và được hạch toán vào báo cáo kết quả hoạt động kinh doanh hợp nhất khi khoản đầu tư được thanh lý.

3.14 Phân chia lợi nhuận

Lợi nhuận thuần sau thuế thu nhập doanh nghiệp (không bao gồm lãi từ giao dịch mua giá rẻ) có thể được chia cho các cổ đông sau khi được đại hội đồng cổ đông phê duyệt trong năm họp Đại Hội đồng Cổ đông thường niên.

3.15 Cổ phiếu quỹ

Các công cụ vốn chủ sở hữu được Tập đoàn mua lại (cổ phiếu quỹ) được ghi nhận theo nguyên giá và trừ vào vốn chủ sở hữu. Tập đoàn không ghi nhận các khoản lãi (lỗ) khi mua, bán, phát hành hoặc hủy các công cụ vốn chủ sở hữu của mình.

3.16 Nghiệp vụ chi trả bằng cổ phiếu

Ban Tổng Giám đốc đã quyết định không hạch toán nghiệp vụ chi trả bằng cổ phiếu trên báo cáo tài chính hợp nhất cho đến khi quyền mua được thực hiện mà chỉ trình bày các thông tin liên quan đến các nghiệp vụ này trong báo cáo tài chính hợp nhất do chưa có hướng dẫn cụ thể về cách hạch toán các nghiệp vụ chi trả bằng cổ phiếu theo các Chuẩn mực kế toán Việt Nam và Chế độ kế toán doanh nghiệp Việt Nam hiện hành.

3.17 Ghi nhận doanh thu

Doanh thu được ghi nhận trên báo cáo kết quả hoạt động kinh doanh hợp nhất khi Tập đoàn có khả năng nhận được các lợi ích kinh tế và khi doanh thu có thể xác định được một cách chắc chắn. Doanh thu được đo lường bằng giá trị hợp lý của các khoản phải thu, loại trừ các khoản chiết khấu thương mại, giảm giá hàng bán và hàng bán bị trả lại.

Bên cạnh các yêu cầu cơ bản, Tập đoàn có các chính sách ghi nhận doanh thu cụ thể sau đây:

THUYẾT MINH BÁO CÁO TÀI CHÍNH HỢP NHẤT (tiếp theo)
vào ngày 30 tháng 6 năm 2022 và cho kỳ kế toán sáu tháng kết thúc cùng ngày

3. TÓM TẮT CÁC CHÍNH SÁCH KẾ TOÁN CHỦ YẾU (tiếp theo)

3.17 Ghi nhận doanh thu (tiếp theo)

Doanh thu trò chơi trực tuyến

Doanh thu được ghi nhận khi thẻ quà hoặc mã số thẻ trò chơi trực tuyến hoặc tin nhắn và hợp tác thẻ cào điện thoại được bán cho người sử dụng theo như quy định của Công văn số 7932/BTC-CĐKT ngày 27 tháng 6 năm 2006 do Bộ Tài chính ban hành.

Doanh thu trò chơi trực tuyến bao gồm khoản chiết khấu trên mệnh giá của thẻ. Tập đoàn ghi nhận doanh thu trên cơ sở thuần sau khi trừ các khoản chiết khấu cho các nhà phân phối.

Doanh thu dịch vụ quảng cáo trực tuyến

Doanh thu dịch vụ quảng cáo trực tuyến bao gồm doanh thu từ việc quảng cáo trên trang chủ của Tập đoàn, trên trang chủ của các trò chơi trực tuyến dưới hình thức băng rôn, các địa chỉ kết nối và biểu tượng... được ghi nhận dựa trên thời gian thực tế mà các quảng cáo này xuất hiện trên trang mạng tương ứng.

Doanh thu bán hàng

Doanh thu bán hàng được ghi nhận khi các rủi ro trọng yếu và các quyền sở hữu hàng hóa đã được chuyển sang người mua, thông thường là khi hàng hóa được chuyển giao cho người mua.

Doanh thu cung cấp dịch vụ

Doanh thu được ghi nhận khi dịch vụ đã được hoàn thành.

Tiền lãi

Doanh thu được ghi nhận khi tiền lãi phát sinh trên cơ sở dồn tích (có tính đến lợi tức mà tài sản đem lại) trừ khi khả năng thu hồi tiền lãi không chắc chắn.

Cổ tức

Doanh thu được ghi nhận khi quyền được nhận khoản thanh toán cổ tức của Tập đoàn được xác lập.

3.18 Giá vốn hàng bán và dịch vụ cung cấp

Giá vốn hàng bán và dịch vụ cung cấp chủ yếu bao gồm chi phí mua hàng hóa, chi phí mua phần mềm ban đầu, phí phần mềm theo doanh thu, phí triển khai và điều hành trò chơi, chi phí in ấn thẻ trò chơi trả trước, các chi phí liên quan đến trung tâm dữ liệu và các chi phí chung trực tiếp khác liên quan đến việc cung cấp dịch vụ và hàng hóa.

3.19 Thuế

Thuế thu nhập hiện hành

Tài sản thuế thu nhập và thuế thu nhập phải nộp cho kỳ hiện hành và các kỳ trước được xác định bằng số tiền dự kiến được thu hồi từ hoặc phải nộp cho cơ quan thuế, dựa trên các mức thuế suất và các luật thuế có hiệu lực đến ngày kết thúc kỳ kế toán.

Thuế thu nhập hiện hành được ghi nhận vào báo cáo kết quả hoạt động kinh doanh hợp nhất ngoại trừ trường hợp thuế thu nhập phát sinh liên quan đến một khoản mục được ghi trực tiếp vào vốn chủ sở hữu, trong trường hợp này, thuế thu nhập hiện hành cũng được ghi nhận trực tiếp vào vốn chủ sở hữu.

Tập đoàn chỉ được bù trừ các tài sản thuế thu nhập hiện hành và thuế thu nhập hiện hành phải trả khi các đơn vị nộp thuế có quyền hợp pháp được bù trừ giữa tài sản thuế thu nhập hiện hành với thuế thu nhập hiện hành phải nộp và Tập đoàn dự định thanh toán thuế thu nhập hiện hành phải nộp và tài sản thuế thu nhập hiện hành trên cơ sở thuần.

THUYẾT MINH BÁO CÁO TÀI CHÍNH HỢP NHẤT (tiếp theo)
vào ngày 30 tháng 6 năm 2022 và cho kỳ kế toán sáu tháng kết thúc cùng ngày

3. TÓM TẮT CÁC CHÍNH SÁCH KẾ TOÁN CHỦ YẾU (tiếp theo)

3.19 Thuế (tiếp theo)

Thuế thu nhập hoãn lại

Thuế thu nhập hoãn lại được xác định cho các khoản chênh lệch tạm thời tại ngày kết thúc kỳ kế toán giữa cơ sở tính thuế thu nhập của các tài sản và nợ phải trả và giá trị ghi sổ của chúng cho mục đích lập báo cáo tài chính hợp nhất.

Thuế thu nhập hoãn lại phải trả được ghi nhận cho tất cả các khoản chênh lệch tạm thời chịu thuế, ngoại trừ:

- thuế thu nhập hoãn lại phải trả phát sinh từ ghi nhận ban đầu của một tài sản hay nợ phải trả từ một giao dịch mà giao dịch này không có ảnh hưởng đến lợi nhuận kế toán hoặc lợi nhuận tính thuế thu nhập (hoặc lỗ tính thuế) tại thời điểm phát sinh giao dịch; và
- các chênh lệch tạm thời chịu thuế gắn liền với các khoản đầu tư vào công ty con và công ty liên kết khi có khả năng kiểm soát thời gian hoàn nhập khoản chênh lệch tạm thời và chắc chắn khoản chênh lệch tạm thời sẽ không được hoàn nhập trong tương lai có thể dự đoán.

Tài sản thuế thu nhập hoãn lại được ghi nhận cho tất cả các chênh lệch tạm thời được khấu trừ, giá trị được khấu trừ chuyển sang các kỳ sau của các khoản lỗ tính thuế và các khoản ưu đãi thuế chưa sử dụng khi chắc chắn trong tương lai sẽ có lợi nhuận tính thuế để sử dụng những chênh lệch tạm thời được khấu trừ, các khoản lỗ tính thuế và các ưu đãi thuế chưa sử dụng này, ngoại trừ:

- tài sản thuế hoãn lại phát sinh từ ghi nhận ban đầu của một tài sản hoặc nợ phải trả từ một giao dịch mà giao dịch này không có ảnh hưởng đến lợi nhuận kế toán hoặc lợi nhuận tính thuế thu nhập (hoặc lỗ tính thuế) tại thời điểm phát sinh giao dịch; và
- trong trường hợp tất cả các chênh lệch tạm thời được khấu trừ phát sinh từ các khoản đầu tư vào các công ty con và công ty liên kết, tài sản thuế thu nhập hoãn lại chỉ được ghi nhận khi chắc chắn là chênh lệch tạm thời sẽ được hoàn nhập trong tương lai có thể dự đoán được và có lợi nhuận chịu thuế để sử dụng được khoản chênh lệch tạm thời đó.

Giá trị ghi sổ của tài sản thuế thu nhập hoãn lại được xem xét lại vào ngày kết thúc kỳ kế toán và phải giảm giá trị ghi sổ của tài sản thuế thu nhập hoãn lại đến mức không có khả năng bảo đảm chắc chắn có đủ lợi nhuận tính thuế cho phép lợi ích của một phần hoặc toàn bộ tài sản thuế thu nhập hoãn lại được sử dụng. Các tài sản thuế thu nhập hoãn lại chưa ghi nhận trước đây được xem xét lại vào ngày kết thúc năm kế toán và được ghi nhận khi chắc chắn có đủ lợi nhuận tính thuế để có thể sử dụng các tài sản thuế thu nhập hoãn lại chưa ghi nhận này.

Tài sản thuế thu nhập hoãn lại và thuế thu nhập hoãn lại phải trả được xác định theo thuế suất dự tính sẽ áp dụng cho năm tài sản được thu hồi hay nợ phải trả được thanh toán, dựa trên các mức thuế suất và luật thuế có hiệu lực vào ngày kết thúc năm kế toán.

Thuế thu nhập hoãn lại được ghi nhận vào báo cáo kết quả hoạt động kinh doanh hợp nhất, ngoại trừ trường hợp thuế thu nhập phát sinh liên quan đến một khoản mục được ghi thẳng vào vốn chủ sở hữu, trong trường hợp này, thuế thu nhập hoãn lại cũng được ghi nhận trực tiếp vào vốn chủ sở hữu.

Tập đoàn chỉ được bù trừ các tài sản thuế thu nhập hoãn lại và thuế thu nhập hoãn lại phải trả khi Tập đoàn có quyền hợp pháp được bù trừ giữa tài sản thuế thu nhập hiện hành với thuế thu nhập hiện hành phải nộp và các tài sản thuế thu nhập hoãn lại và thuế thu nhập hoãn lại phải trả liên quan tới thuế thu nhập doanh nghiệp được quản lý bởi cùng một cơ quan thuế đối với cùng một đơn vị chịu thuế, hoặc Tập đoàn dự định thanh toán thuế thu nhập hiện hành phải nộp và tài sản thuế thu nhập hiện hành trên cơ sở thuần hoặc thu hồi tài sản đồng thời với việc thanh toán nợ phải trả trong từng năm trong tương lai khi các khoản trọng yếu của thuế thu nhập hoãn lại phải trả hoặc tài sản thuế thu nhập hoãn lại được thanh toán hoặc thu hồi.

THUYẾT MINH BÁO CÁO TÀI CHÍNH HỢP NHẤT (tiếp theo)
vào ngày 30 tháng 6 năm 2022 và cho kỳ kế toán sáu tháng kết thúc cùng ngày

4. TIỀN VÀ CÁC KHOẢN TƯƠNG ĐƯƠNG TIỀN

	VND	
	Ngày 30 tháng 6 năm 2022	Ngày 31 tháng 12 năm 2021
Tiền mặt	522.197.314	700.763.504
Tiền gửi ngân hàng	1.188.478.766.738	1.290.471.252.048
Các khoản tương đương tiền (*)	867.419.000.000	1.176.355.000.000
TỔNG CỘNG	<u>2.056.419.964.052</u>	<u>2.467.527.015.552</u>

(*) Các khoản tương đương tiền thể hiện các khoản tiền gửi tại ngân hàng thương mại có kỳ hạn gốc không quá ba (3) tháng và được hưởng lãi suất dao động đến 4%/năm.

5. ĐẦU TƯ NĂM GIỮ ĐẾN NGÀY ĐÁO HẠN

Đây là các khoản tiền gửi tại ngân hàng thương mại có kỳ hạn còn lại dưới một (1) năm và được hưởng lãi suất dao động đến 6,1%/năm.

6. PHẢI THU NGẮN HẠN CỦA KHÁCH HÀNG

	VND	
	Ngày 30 tháng 6 năm 2022	Ngày 31 tháng 12 năm 2021
Phải thu khách hàng	567.217.383.059	481.388.503.795
Phải thu các bên liên quan	395.066.250	5.189.770.591
TỔNG CỘNG	<u>567.612.449.309</u>	<u>486.578.274.386</u>
Dự phòng phải thu ngắn hạn khó đòi	(3.560.104.994)	(2.060.728.590)
GIÁ TRỊ THUẦN	<u>564.052.344.315</u>	<u>484.517.545.796</u>

THUYẾT MINH BÁO CÁO TÀI CHÍNH HỢP NHẤT (tiếp theo)
vào ngày 30 tháng 6 năm 2022 và cho kỳ kế toán sáu tháng kết thúc cùng ngày

7. CÁC KHOẢN PHẢI THU KHÁC

	VND	
	Ngày 30 tháng 6 năm 2022	Ngày 31 tháng 12 năm 2021
Ngắn hạn	568.702.453.651	1.011.275.911.024
Hợp tác đầu tư	335.358.477.000	-
Đền bù đóng trò chơi trực tuyến	61.149.937.500	-
Phải thu ngân hàng – dịch vụ Zalopay	59.160.799.490	66.636.524.271
Tiền lãi phải thu	50.267.053.530	59.308.993.272
Tạm ứng cho nhân viên	20.727.283.992	18.423.162.561
Đặt cọc	14.599.967.203	11.326.631.693
Đặt cọc mua lại cổ phiếu đã phát hành	-	335.358.059.500
Đặt cọc mua cổ phần của công ty khác	-	509.962.500.000
Phải thu khác	19.438.934.936	10.260.039.727
Dài hạn – Đặt cọc	13.679.370.953	16.624.687.889
TỔNG CỘNG	582.381.824.604	1.027.900.598.913

8. HÀNG TỒN KHO

	VND			
	Ngày 30 tháng 6 năm 2022		Ngày 31 tháng 12 năm 2021	
	Giá gốc	Dự phòng	Giá gốc	Dự phòng
Hàng hóa	59.667.763.164	-	95.665.235.167	-
Công cụ, dụng cụ	18.672.671.853	-	19.501.617.692	-
Hàng khuyến mãi	2.652.793.122	(1.477.031.945)	4.681.496.167	(1.659.252.837)
TỔNG CỘNG	80.993.228.139	(1.477.031.945)	119.848.349.026	(1.659.252.837)

THUYẾT MINH BÁO CÁO TÀI CHÍNH HỢP NHẤT (tiếp theo)
vào ngày 30 tháng 6 năm 2022 và cho kỳ kế toán sáu tháng kết thúc cùng ngày

9. TÀI SẢN CÓ ĐỊNH HỮU HÌNH

	Nhà cửa và vật kiến trúc	Máy móc và thiết bị	Phương tiện vận tải và thiết bị truyền dẫn	Thiết bị văn phòng	Thiết bị khác	Tổng cộng
Nguyên giá:						VND
Ngày 31/12/2021	671.384.664.801	1.015.835.970.269	27.012.592.096	133.960.402.570	58.391.551.657	1.906.585.181.393
Mua trong kỳ	-	21.349.071.778	11.922.239.738	18.715.484.546	30.000.000	52.016.796.062
Đầu tư xây dựng cơ bản hoàn thành	-	36.795.215	-	-	-	36.795.215
Thanh lý và xóa sổ	-	-	(1.156.357.089)	(5.685.804.499)	(160.145.455)	(7.002.307.043)
Chênh lệch tỷ giá	-	603.789.671	-	-	-	603.789.671
Ngày 30/6/2022	671.384.664.801	1.037.825.626.934	37.778.474.745	146.990.082.616	58.261.406.202	1.952.240.255.298
Giá trị hao mòn lũy kế:						
Ngày 31/12/2021	(84.131.387.867)	(832.818.512.931)	(16.006.580.406)	(90.551.333.947)	(43.773.537.897)	(1.067.281.353.048)
Khấu hao trong kỳ	(15.559.499.701)	(40.584.495.917)	(3.637.016.666)	(14.256.240.540)	(7.817.199.067)	(81.854.451.891)
Thanh lý và xóa sổ	-	-	1.156.357.092	5.529.683.327	150.145.455	6.846.185.874
Chênh lệch tỷ giá	-	(469.232.565)	-	-	-	(469.232.565)
Ngày 30/6/2022	(99.690.887.568)	(873.872.241.413)	(18.487.239.980)	(99.277.891.160)	(51.430.591.509)	(1.142.758.851.630)
Giá trị còn lại:						
Ngày 31/12/2021	587.253.276.934	183.017.457.338	11.006.011.690	43.409.068.623	14.618.013.760	839.303.828.345
Ngày 30/6/2022	571.693.777.233	163.953.385.521	19.291.234.765	47.712.191.456	3.830.814.693	809.481.403.668

Công ty Cổ phần VNG

B09-DN/HN

THUYẾT MINH BÁO CÁO TÀI CHÍNH HỢP NHẤT (tiếp theo)
vào ngày 30 tháng 6 năm 2022 và cho kỳ kế toán sáu tháng kết thúc cùng ngày

10. TÀI SẢN CÓ ĐỊNH VÔ HÌNH

	Phần mềm	Tài sản vô hình khác	VND
			Tổng cộng
Nguyên giá:			
Ngày 31/12/2021	738.732.511.181	37.877.121.864	776.609.633.045
Mua trong kỳ	64.326.851.770	2.540.000.000	66.866.851.770
Đầu tư xây dựng cơ bản hoàn thành	79.296.914.850	-	79.296.914.850
Phân loại lại	700.000.000	(700.000.000)	-
Thanh lý và xóa sổ	(18.327.556.000)	-	(18.327.556.000)
Chênh lệch tỷ giá	2.087.648.943	-	2.087.648.943
Ngày 30/6/2022	866.816.370.744	39.717.121.864	906.533.492.608
Giá trị hao mòn lũy kế:			
Ngày 31/12/2021	(533.552.254.510)	(37.235.455.198)	(570.787.709.708)
Khấu hao trong kỳ	(68.701.323.956)	(269.917.809)	(68.971.241.765)
Dự phòng tổn thất tài sản	(9.964.798.153)	-	(9.964.798.153)
Phân loại lại	(58.333.334)	58.333.334	-
Thanh lý và xóa sổ	14.793.640.754	-	14.793.640.754
Chênh lệch tỷ giá	(1.650.715.015)	-	(1.650.715.015)
Ngày 30/6/2022	(599.133.784.214)	(37.447.039.573)	(636.580.823.887)
Giá trị còn lại:			
Ngày 31/12/2021	205.180.256.671	641.666.666	205.821.523.337
Ngày 30/6/2022	267.682.586.530	2.270.082.191	269.952.668.721

11. CHI PHÍ XÂY DỰNG CƠ BẢN DỜ DANG

	VND	
	Ngày 30 tháng 6 năm 2022	Ngày 31 tháng 12 năm 2021
Dự án VNG Data Center	312.714.786.177	83.718.605.931
Phần mềm trò chơi đang hoàn thiện	146.196.034.503	123.611.368.400
Khác	1.477.851.315	1.430.910.147
TỔNG CỘNG	<u>460.388.672.022</u>	<u>211.820.792.478</u>

12. ĐẦU TƯ TÀI CHÍNH DÀI HẠN

	VND	
	Ngày 30 tháng 6 năm 2022	Ngày 31 tháng 12 năm 2021
Đầu tư vào công ty liên kết (Thuyết minh số 12.1)	1.300.843.717.577	277.055.344.869
Đầu tư góp vốn vào đơn vị khác	221.551.907.418	121.730.084.857
TỔNG CỘNG	<u>1.522.395.624.995</u>	<u>398.785.429.726</u>

Công ty Cổ phần VNG
THUYẾT MINH BÁO CÁO TÀI CHÍNH HỢP NHẤT (tiếp theo)
 vào ngày 30 tháng 6 năm 2022 và cho kỳ kế toán sáu tháng kết thúc cùng ngày

B09-DN/HN

12. ĐẦU TƯ TÀI CHÍNH DÀI HẠN (tiếp theo)

12.1 Đầu tư vào công ty liên kết

	Tiki Global	Rocketeer	Ecotruck	Dayone	Beijing Youtu	Telio	Funding	Tổng cộng
Giá trị đầu tư								VND
Ngày 31/12/2021	510.119.999.037	33.093.946.920	80.815.000.000	138.120.000.000	35.338.249.520	-	-	797.487.195.477
Mua mới	-	-	50.844.349.655	-	-	515.282.476.878	512.549.703.860	1.078.676.530.393
Ngày 30/6/2022	510.119.999.037	33.093.946.920	131.659.349.655	138.120.000.000	35.338.249.520	515.282.476.878	512.549.703.860	1.876.163.725.870
Phần lũy kế (lô) lợi nhuận sau khi mua công ty liên kết								
Ngày 31/12/2021	(510.119.999.037)	(935.912.360)	(10.080.111.214)	720.304.393	(16.132.390)	-	-	(520.431.850.608)
Phần lỗ từ công ty liên kết	-	(4.705.149.587)	(5.417.260.372)	(1.316.906.779)	(45.701.902)	(32.398.405.109)	(11.004.733.936)	(54.888.157.685)
Ngày 30/6/2022	(510.119.999.037)	(5.641.061.947)	(15.497.371.586)	(596.602.386)	(91.834.292)	(32.398.405.109)	(11.004.733.936)	(575.320.008.293)
Giá trị còn lại								
Ngày 31/12/2021	-	32.158.034.560	70.734.888.786	138.840.304.393	35.322.117.130	-	-	277.055.344.869
Ngày 30/6/2022	-	27.452.884.973	116.161.978.069	137.523.397.614	35.276.415.228	482.884.071.769	501.544.969.924	1.300.843.717.577

12. ĐẦU TƯ TÀI CHÍNH DÀI HẠN (tiếp theo)

12.1 Đầu tư vào công ty liên kết (tiếp theo)

Tiki Global Pte. Ltd ("Tiki Global")

Tiki Global là một công ty trách nhiệm hữu hạn đăng ký tại Singapore. Hoạt động chính của Tiki Global là công ty đầu tư.

Vào ngày 30 tháng 6 năm 2022, Tập đoàn nắm giữ 15,2% quyền sở hữu của Tiki Global. Tập đoàn có quyền chỉ định hai (2) trên mười (10) người của Ban Giám đốc và tiếp tục có ảnh hưởng đáng kể trong Tiki Global.

Rocketeer Holding Limited ("Rocketeer")

Rocketeer là một công ty trách nhiệm hữu hạn đăng ký tại đảo Cayman. Hoạt động chính của Rocketeer là công ty đầu tư.

Vào ngày 30 tháng 6 năm 2022, Tập đoàn nắm giữ 11,25% quyền sở hữu của Rocketeer. Tập đoàn có quyền chỉ định một (1) trên bốn (4) người của Ban Giám đốc và có ảnh hưởng đáng kể trong Rocketeer.

Công ty Cổ phần Công nghệ Ecotruck ("Ecotruck")

Ecotruck được thành lập theo GCNĐKKD số 0314715626 do Sở Kế hoạch và Đầu tư Thành phố Hồ Chí Minh cấp vào ngày 3 tháng 11 năm 2017. Ecotruck có trụ sở chính tại 139/1A đường Phan Đăng Lưu, Phường 2, Quận Phú Nhuận, Thành phố Hồ Chí Minh, Việt Nam. Hoạt động chính của Ecotruck là sản xuất phần mềm và hoạt động dịch vụ hỗ trợ khác liên quan đến vận tải.

Vào ngày 30 tháng 6 năm 2022, Tập đoàn nắm giữ 25% quyền sở hữu và quyền biểu quyết của Ecotruck.

Công ty Cổ phần DayOne ("DayOne")

Day One được thành lập theo GCNĐKKD số 0313249098 do Sở Kế hoạch và Đầu tư Thành phố Hồ Chí Minh cấp vào ngày 13 tháng 5 năm 2015. Day One có trụ sở chính tại Lầu 1-5, Tòa nhà 9-11 Nguyễn Văn Thủ, Phường Đa Kao, Quận 1, Thành phố Hồ Chí Minh, Việt Nam. Hoạt động chính của Day One là thương mại điện tử.

Vào ngày 30 tháng 6 năm 2022, Tập đoàn nắm giữ 27,27% quyền sở hữu và quyền biểu quyết tương ứng của Day One.

Beijing Youtu Interactive Co., Ltd ("Beijing Youtu")

Beijing Youtu được thành lập theo GCNĐKKD số 91110105MA01YKF977 ngày 5 tháng 1 năm 2021. Beijing Youtu có trụ sở chính tại 576 Đông, 202B, Tầng 2, Tòa nhà 1, Số 1, Đường Lize Middle, Quận Trường Dương, Bắc Kinh, Trung Quốc. Hoạt động chính của Beijing Youtu là phân phối bản quyền trò chơi điện tử.

Vào ngày 30 tháng 6 năm 2022, Tập đoàn nắm giữ 14% quyền sở hữu của Beijing Youtu. Tập đoàn có quyền chỉ định một (1) trên ba (3) người của Ban Giám đốc và có ảnh hưởng đáng kể trong Beijing Youtu.

Funding Asia Group Pte. Ltd ("Funding Asia")

Funding Asia được thành lập với mã số đăng ký doanh nghiệp 201537647E vào ngày 14 tháng 10 năm 2015. Funding Asia có trụ sở chính tại 5 Shenton Way, #10-01, UIC Building, Singapore 068808. Hoạt động chính của Funding Asia là công ty đầu tư.

Vào ngày 30 tháng 6 năm 2022, Tập đoàn nắm giữ 5.11% quyền sở hữu của Funding Asia, Tập đoàn có quyền chỉ định một (1) trên mười (10) người của Ban Giám đốc và có ảnh hưởng đáng kể trong Funding Asia.

12. ĐẦU TƯ TÀI CHÍNH DÀI HẠN (tiếp theo)

12.1 Đầu tư vào công ty liên kết (tiếp theo)

Telio Pte., Ltd ("Telio")

Telio được thành lập với mã số đăng ký doanh nghiệp 201902507W ngày 21 tháng 1 năm 2019. Telio có trụ sở chính tại Prudential Tower, 30 Cecil Street, Postal 049712, #19-08. Hoạt động chính của Telio là phát triển ứng dụng thương mại điện tử.

Vào ngày 30 tháng 6 năm 2022, Tập đoàn nắm giữ 16,7% quyền sở hữu của Telio, Tập đoàn có quyền chỉ định một (1) trên sáu (6) người của Ban Giám đốc và có ảnh hưởng đáng kể trong Telio.

13. CHI PHÍ TRẢ TRƯỚC

	VND	
	Ngày 30 tháng 6 năm 2022	Ngày 31 tháng 12 năm 2021
Ngắn hạn	176.429.658.166	177.368.523.730
Phí dịch vụ trả trước	89.270.570.947	56.668.447.313
Phí phần mềm	81.490.555.819	103.461.859.083
Công cụ, dụng cụ	3.862.087.044	7.516.693.535
Khác	1.806.444.356	9.721.523.799
Dài hạn	246.984.242.911	239.399.049.342
Tiền thuê đất trả trước	119.202.093.332	122.391.339.699
Công cụ, dụng cụ	72.342.914.022	67.683.437.927
Phí bản quyền âm nhạc	28.936.125.680	23.720.995.824
Chi phí sửa chữa văn phòng	23.361.789.609	20.190.260.966
Khác	3.141.320.268	5.413.014.926
TỔNG CỘNG	<u>423.413.901.077</u>	<u>416.767.573.072</u>

14. THUẾ VÀ CÁC KHOẢN KHÁC PHẢI NỘP NHÀ NƯỚC

	VND	
	Ngày 30 tháng 6 năm 2022	Ngày 31 tháng 12 năm 2021
Thuế thu nhập doanh nghiệp	65.277.250.330	15.103.131.274
Thuế giá trị gia tăng	28.053.715.488	26.338.760.396
Thuế nhà thầu nước ngoài	27.095.816.329	28.748.592.124
Thuế thu nhập cá nhân	15.462.256.497	29.677.418.201
Các loại thuế khác	-	2.598.662
TỔNG CỘNG	<u>135.889.038.644</u>	<u>99.870.500.657</u>

15. CHI PHÍ PHẢI TRẢ NGẮN HẠN

	VND	
	Ngày 30 tháng 6 năm 2022	Ngày 31 tháng 12 năm 2021
Phí phần mềm	657.798.666.572	407.184.276.078
Chi phí quảng cáo	238.023.751.223	128.768.163.078
Chi phí lương	212.247.945.047	364.328.581.565
Chi phí dịch vụ mua ngoài	69.887.137.969	8.915.510.415
Mua tài sản cố định	26.640.350.000	9.732.013.843
Chi phí phải trả khác	64.192.689.814	37.664.633.523
TỔNG CỘNG	<u>1.268.790.540.625</u>	<u>956.593.178.502</u>

16. DOANH THU CHƯA THỰC HIỆN NGẮN HẠN

Doanh thu chưa thực hiện ngắn hạn thể hiện phần tiền nhận trước từ khách hàng để thực hiện các dịch vụ quảng cáo.

17. PHẢI TRẢ NGẮN HẠN KHÁC

	VND	
	Ngày 30 tháng 6 năm 2022	Ngày 31 tháng 12 năm 2021
Thu hộ	399.282.504.873	345.534.337.642
Kinh phí công đoàn	25.041.817.967	19.568.283.752
Đặt cọc mua cổ phần	17.639.617.400	11.642.340.500
Trích trước thuế nhà thầu	12.774.773.829	54.990.993.817
Phải trả khác	21.772.715.966	7.829.513.283
TỔNG CỘNG	<u>476.511.430.040</u>	<u>439.565.463.994</u>

18. VAY DÀI HẠN

	VND			
	Số đầu kỳ	Tăng trong kỳ	Giảm trong kỳ	Số cuối kỳ
Vay ngân hàng	174.125.000.000	79.340.985.584	-	253.465.985.584

Tập đoàn có khoản vay từ ngân hàng với mục đích tài trợ cho dự án "Trung tâm dữ liệu và sản xuất phần mềm". Chi tiết được trình bày như sau:

Ngân hàng	Số cuối năm (VND)	Kỳ hạn trả gốc	Lãi suất (%/năm)	Hình thức đảm bảo
Ngân hàng TMCP Hàng Hải Việt Nam ("MSB")	253.465.985.584	Từ ngày 26 tháng 8 năm 2023 đến ngày 20 tháng 5 năm 2029	7,4% trong 12 tháng đầu, từ tháng thứ 13 lãi suất bằng lãi suất huy động vốn cá nhân 12 tháng của MSB + biên độ 2,5%	Tiền thuê đất, chi phí xây dựng, chi phí máy móc thiết bị cho dự án "Trung tâm dữ liệu và sản xuất phần mềm"

19. DỰ PHÒNG PHẢI TRẢ DÀI HẠN

Dự phòng phải trả dài hạn thể hiện khoản trợ cấp thôi việc phải trả được trích lập theo Điều 48 của Bộ luật Lao động, như được đề cập trong Thuyết minh số 3.12.

Công ty Cổ phần VNG

B09-DN/HN

THUYẾT MINH BÁO CÁO TÀI CHÍNH HỢP NHẤT (tiếp theo)
vào ngày 30 tháng 6 năm 2022 và cho kỳ kế toán sáu tháng kết thúc cùng ngày

20. VỐN CHỦ SỞ HỮU

Tình hình tăng, giảm vốn chủ sở hữu

	Vốn cổ phần	Thặng dư vốn cổ phần	Cổ phiếu quỹ	Chênh lệch tỷ giá hối đoái	Lợi nhuận sau thuế chưa phân phối	Tổng cộng
						VND
Vào ngày 30 tháng 6 năm 2021 và cho kỳ kế toán sáu tháng kết thúc cùng ngày:						
Vào ngày 31/12/2020	353.022.930.000	1.125.647.020.771	(1.943.352.107.086)	16.542.204.002	6.234.217.770.082	5.786.077.817.769
Tăng trong kỳ	5.419.690.000	7.652.030.000	-	-	-	13.071.720.000
Lợi nhuận thuần trong kỳ	-	-	-	-	379.251.184.722	379.251.184.722
Chênh lệch tỷ giá	-	-	-	(3.363.561.568)	-	(3.363.561.568)
Vào ngày 30/6/2021	358.442.620.000	1.133.299.050.771	(1.943.352.107.086)	13.178.642.434	6.613.468.954.804	6.175.037.160.923
Vào ngày 30 tháng 6 năm 2022 và cho kỳ kế toán sáu tháng kết thúc cùng ngày:						
Vào ngày 31/12/2021	358.442.620.000	1.133.299.050.771	(1.943.352.107.086)	7.691.737.322	6.648.278.361.893	6.204.359.722.900
Lỗ thuần trong kỳ	-	-	-	-	(273.907.660.536)	(273.907.660.536)
Chênh lệch tỷ giá	-	-	-	5.268.911.616	-	5.268.911.616
Thay đổi tỷ lệ sở hữu trong công ty con	-	-	-	-	(367.094.581.550)	(367.094.581.550)
Vào ngày 30/6/2022	358.442.620.000	1.133.299.050.771	(1.943.352.107.086)	12.960.708.938	6.007.276.119.807	5.568.626.392.430

THUYẾT MINH BÁO CÁO TÀI CHÍNH HỢP NHẤT (tiếp theo)
vào ngày 30 tháng 6 năm 2022 và cho kỳ kế toán sáu tháng kết thúc cùng ngày

21. DOANH THU

21.1 Doanh thu thuần về bán hàng và cung cấp dịch vụ

	VND	
	Kỳ năm nay	Kỳ năm trước
Doanh thu thuần về bán hàng và cung cấp dịch vụ	<u>3.667.975.443.240</u>	<u>3.542.091.232.948</u>

21.2 Doanh thu hoạt động tài chính

	VND	
	Kỳ năm nay	Kỳ năm trước
Tiền lãi	60.286.312.234	83.015.836.488
Lãi chênh lệch tỷ giá hối đoái	16.573.408.506	13.809.461.725
Cổ tức được chia	9.804.166.971	24.755.060.000
TỔNG CỘNG	<u>86.663.887.711</u>	<u>127.580.358.213</u>

22. CHI PHÍ TÀI CHÍNH

	VND	
	Kỳ năm nay	Kỳ năm trước
Lỗ chênh lệch tỷ giá hối đoái	9.673.884.623	12.596.769.444
Lỗ khác	1.603.282.493	-
TỔNG CỘNG	<u>11.277.167.116</u>	<u>12.596.769.444</u>

23. THU NHẬP VÀ CHI PHÍ KHÁC

	VND	
	Kỳ năm nay	Kỳ năm trước
Thu nhập khác	12.561.868.470	3.037.423.902
Thu nhập từ bán tài sản	502.104.658	97.680.879
Thu nhập khác	12.059.763.812	2.939.743.023
Chi phí khác	(10.778.684.634)	4.124.504.039
Chi phí thanh lý, xóa sổ tài sản cố định	-	(9.034.011.193)
(Dự phòng) hoàn nhập tổn thất tài sản	(9.964.798.153)	18.691.451.532
Chi phí khác	(813.886.481)	(5.532.936.295)
LÃI KHÁC	<u>1.783.183.836</u>	<u>7.161.927.941</u>

THUYẾT MINH BÁO CÁO TÀI CHÍNH HỢP NHẤT (tiếp theo)
vào ngày 30 tháng 6 năm 2022 và cho kỳ kế toán sáu tháng kết thúc cùng ngày

24. THUẾ THU NHẬP DOANH NGHIỆP

Tập đoàn có nghĩa vụ nộp thuế thu nhập doanh nghiệp (“thuế TNDN”) với thuế suất bằng 20% thu nhập chịu thuế thu được từ tất cả các hoạt động kinh doanh, ngoại trừ các khoản miễn và/hoặc giảm sau đây:

- ▶ Công ty TNHH Phát triển Phần mềm VNG được miễn thuế TNDN trong bốn năm tính từ năm đầu tiên kinh doanh có lợi nhuận chịu thuế (năm 2012) và thuế suất ưu đãi 5% cho chín năm tiếp theo sau và 10% cho những năm còn lại tới hết năm 2026;
- ▶ VNG Singapore Pte., Ltd và ZingPlay International Pte. Ltd. có nghĩa vụ nộp thuế TNDN với tỷ lệ 17%; và
- ▶ VNG Myanmar Company Limited có nghĩa vụ nộp thuế TNDN với tỷ lệ 25%.
- ▶ MLT HK có nghĩa vụ nộp thuế TNDN với tỷ lệ 8,25% trên 2 triệu HKD lợi nhuận đầu tiên tính thuế từ năm đầu tiên và thuế suất 16,5% cho phần lợi nhuận tính thuế còn lại.
- ▶ Công ty Cổ phần Dịch vụ - Dữ liệu Công nghệ Thông tin Vi Na đang được áp dụng thuế suất ưu đãi áp dụng đối với Doanh nghiệp Công nghệ cao theo Giấy Chứng nhận Doanh nghiệp Công nghệ cao Số 22/DNCNC ngày 2 tháng 2 năm 2021: miễn thuế TNDN trong hai (2) năm tính từ ngày được cấp giấy chứng nhận Doanh nghiệp Công nghệ cao, và được giảm 50% đối với thuế suất thuế TNDN áp dụng cho Công ty trong sáu (6) năm tiếp theo. Miễn giảm thuế trên sẽ chỉ áp dụng đối với thu nhập đến từ các nhóm sản phẩm và dịch vụ được xếp loại là sản phẩm dịch vụ Công nghệ cao.


Các báo cáo thuế của Công ty và các công ty con sẽ chịu sự kiểm tra của cơ quan thuế. Do việc áp dụng luật và các quy định về thuế đối với các loại nghiệp vụ khác nhau có thể được giải thích theo nhiều cách khác nhau, số thuế được trình bày trên báo cáo tài chính hợp nhất có thể sẽ bị thay đổi bởi quyết định cuối cùng của cơ quan thuế.



Đỗ Thị Tuyết Nhung
Người lập



Lê Trung Tín
Kế toán trưởng



Lê Hồng Minh
Tổng Giám đốc

Ngày 29 tháng 7 năm 2022